

APP PER PROF Bricolage didattico

L'orizzonte dell'eLearning e dell'Edutainment è in continua espansione. Gli applicativi per la didattica o di sostegno alla didattica, non solamente inclusiva, sono ormai numerosi, spesso gratuiti e richiedono una conoscenza minima, se non nulla della tecnologia. Il corso si propone 1) di introdurre app web based essenziali e dal taglio trasversale (audio, video, testi ed elaborazione di immagini), 2) di dimostrarne l'efficacia didattica, proponendone scenari d'utilizzo completi, 3) di stimolarne un uso creativo attraverso un approccio TPACK (Technological Pedagogical Content)

Obiettivi

- Conoscere le applicazioni software più funzionali alle proprie esigenze didattiche
- Sviluppare competenze digitali
- Riflettere sulle attività di organizzazione, collaborazione, produzione e valutazione nei contesti di apprendimento
- Condividere buone pratiche

Programma del corso

Modulo 1 Applicativi per organizzare;

Modulo 2 Applicativi per la collaborazione

Modulo 3 Applicativi per creare mappe mentali


Modulo 4 Applicativi per la produzione di immagini e video

Modulo 5 Applicativi per la valutazione

Modulo 6 Applicativi per l'approccio ludico

Ogni modulo si conclude con un mini-quiz. L'attestato è rilasciato alla presentazione di un project work finale basato su uno o più applicativi a scelta del corsista.

Introduzione al corso

- [Video di introduzione](#)
-  [Introduzione - file PDF](#)
- [Quiz Bricolage Didattico](#)


Modulo introduttivo al corso; ricordo che il questionario serve unicamente per l'autovalutazione. Potete eseguire il test subito dopo aver ascoltato la video lezione, oppure dopo aver rivisto le diapositive.

Modulo 1: Applicativi per organizzare

- [Video del Modulo 1](#)
-  [Modulo 1 - file PDF](#)
- **Videotutorial**
- [VIDEOTUTORIAL SU BLENDSPACE](#)
- [VIDEOTUTORIAL SU HUZZAZ](#)
- [VIDEOTUTORIAL SU PEARLTREES](#)
- [Quiz su Organizzare](#)

Applicativi per la gestione e la condivisione delle risorse del docente.

Modulo 2: Applicativi per la collaborazione


- [Video del Modulo 2](#)
-  [Modulo 2 - file PDF](#)

- **Videotutorial**

- [VIDEOTUTORIAL SU GOOGLE SPACES](#)
- [VIDEOTUTORIAL SU NOTEBOOK CAST](#)
- [VIDEOTUTORIAL SU PADLET](#)
- [Quiz su Collaborare](#)

Applicativi per la collaborazione.

Modulo 3: Applicativi per creare mappe mentali


- [Video del Modulo 3](#)
-  [Modulo 3 - file PDF](#)

- **Videotutorial**

- [VIDEOTUTORIAL SU COGGLE](#)
- [VIDEOTUTORIAL SU POPPLET](#)
- [VIDEOTUTORIAL SU SUTORI](#)
- [Quiz su Mappe](#)

Applicativi per mappe.

Modulo 4: Applicativi per la produzione di immagini e video


- [Video del Modulo 4](#)
-  [Modulo 4 - file PDF](#)

- **Videotutorial**

- [VIDEOTUTORIAL SU CANVA](#)
- [VIDEOTUTORIAL SU THINGLINK](#)
- [VIDEOTUTORIAL SU VIZIA](#)
- [Quiz su Produzioni Multimediali](#)

Applicativi per immagini e video

Modulo 5: Applicativi per la valutazione

- [Video del Modulo 5](#)
-  [Modulo 5 - file PDF](#)


- **Videotutorial**

- [VIDEOTUTORIAL SU GOOGLE MODULI](#)
- [VIDEOTUTORIAL SU KHAOOT](#)
- [VIDEOTUTORIAL SU STUDYBLUE](#)

- [Quiz su Valutazione](#)

Applicativi per la valutazione

Modulo 6: Applicativi per la Gamification

- [Video del Modulo 6](#)
-  [Modulo 6 - file PDF](#)

- **Videotutorial**

- [VIDEOTUTORIAL SU LEARNING APPS](#)
- [VIDEOTUTORIAL SU LYRICS TRAINING](#)
- [Quiz su Gamification](#)

Applicativi per la Gamification

- [Project Work Finale](#)